

برند تازه نفس اینفینیت، زیرمجموعه ای از گروه صنعتی ایران روفر با عرضه ی رسمی توسط شرکت مزین خودرو قرار، قدم به میدان گذاشته تا تعریف تازه ای از قدرت، جسارت و تمایز دنیای پیکاپ ها ارائه دهد.

اینفینیت اکسپلورر، اولین محصول این برند، ترکیبی از طراحی مدرن، قابلیت های آفرود حرفه ای و روحی بی وقفه برای کشف ناشناخته ها است.

INFINITE EXPLORER

01

- کارخانه سازنده:

Dike Automobile Manufacturer Co

- ساختار بدنه:

پیکاپ آفرودی سازه متوسط

4 درب

5 صندلی در دو ردیف

- وزن خالص: 2160 کیلوگرم

- حداکثر وزن بارگیری: 495 کیلوگرم

- سازه بدنه (عرض * ارتفاع * طول):

5350x2006x1870mm

- سازه اتاق (بار عرض * ارتفاع * طول):

1600x1595x540mm

- فاصله دو محور:

3180mm



چرخ ها و ترمزها

ترمز جلو: دیسک

ترمز عقب: دیسک

ترمز پارک: الکترونیکی

سازه چرخ های جلو و عقب:

R18 60/285

سیستم محرک: 4 چرخ محرک

تعطیل جلو: Double wishbone

تعطیل عقب: Multi-Link Suspension

سیستم فرمان: فرمان برقی

سیستم اتصال بدنه: شاسی مستقل

02

- مدل موتور: L486Z05

- حجم موتور به سی سی: 1998

- سیستم هواری ورودی:

Turbocharging

- سیلندر / سوپاپ: 4/4 DOHC

- حداکثر قدرت موتور:

233 اسب بخار

- حداکثر گشتاور به نیوتن متر:

390

- سوخت: بنزین

- نوع پاشش سوخت موتور: GDI

- استاندارد آلایندگی: یورو 6

- گیربکس: 8 دنده اتوماتیک (ZF)

- نوع گیربکس اتوماتیک:

اتوماتیک سنتی (چرخ دنده خورشیدی)



03

امکانات داخلی

صندلی های چرمی

صندلی راننده با تنظیم 6 جهته

صندلی سرنشین جلو با تنظیم 4 جهته

صندلی های عقب با تنظیم 4 جهته

شیشه های برقی

فرمان برقی با تنظیم برقی

نمایشگر 7.5 اینچی

نمایشگر 12.3 اینچی مرکزی

ناویگیشن

سیستم صوتی مدرن با 8 بلندگو

مولتی مدیا

بلوتوث

اینترنت با شبکه 5G/4G

وای فای

سیستم صوتی با اینترفیس

بلوتوث و کابل



04



امکانات ظاهری

رول بار روی سقف

رینگهای آلومینیومی دو رنگ

طراحی دربهای بدون فریم

امکانات جانبی

دزدگیر الکترونیکی موتور

قفل مرکزی و ایموبلایزر

ووزد و استارت بدون کلید

آینه تاشو برقی

سنسور باران

چراغهای جلوی ال ای دی

چراغهای دید در روز

روشن شدن اتوماتیک چراغهای جلو

سیستمهای کنترل

نمایشگر باد تایر

کمربند ایمنی کودک (ISOFIX)

رادار جلو

دوربین عقب

سیستم کمکی تشخیص نقطه کور جانبی

امکانات ایمنی

ترمزهای ضد قفل ABS

ترمزهای توزیع الکترونیکی ترمز EBD/CBC

ترمزهای کمکی ترمز در شرایط اضطراری EBA/BA

سیستمهای کنترل کشش خودرو TCS/ASR

دوربین 360 درجه

سیستم کمکی نگهدارنده خودرو در سربالایی (HAC)

سیستم کمکی نگهدارنده خودرو در سربالایی (HDC)

اکسل جلو و عقب با قابلیت ضد لغزش خودرو

قفل دیرانسیبل از داخل خودرو

5 حالت رانندگی (Sports, Off-road, Snow, ECO, Comfort)

سیستم کنترل الکترونیکی پایداری ESP/DSC

سیستم احتضار خروج از خط

سیستم ترمز اکتیو

سیستم نگهدارنده خودرو بین خطوط

6 ایربگ




05

06



MOSS GREEN




CRIMSON RED




BLACK



WHITE



LIGHT SLATE GRAY



NAVY BLUE



ORANGE YELLOW